
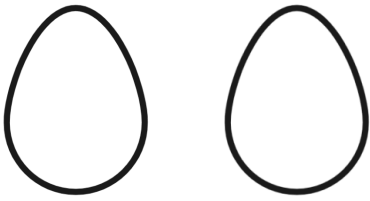


Pokoloruj: na żółto 4 jajka, na zielono 5 jajek, na pomarańczowo 3 jajka, na fioletowo 7 jajek, a wszystkie pozostałe pokoloruj na niebiesko.

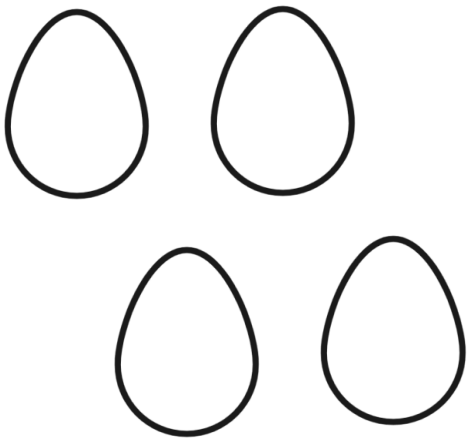


**Wykonując zadanie dziecko rozwija: umiejętność odróżniania i nazywania kolorów
oraz umiejętność poprawnego liczenia.**


Dorysuj w ramce tyle jajek, by razem było ich 6



Dorysuj w ramce tyle jajek, by razem było ich 9




Dorysuj w ramce tyle jajek, by razem było ich 7



Wykonując zadanie dziecko rozwija: umiejętność poprawnego liczenia,
koncentrację uwagi oraz motorykę małą.

Otocz pętlami jajka w taki sposób, by w każdej pętli były po trzy.



Wykonując zadanie dziecko rozwija:

umiejętność poprawnego liczenia, koordynację wzrokow-ruchową.

Narysuj w ramce 3 duże jajka i 2 malutkie.

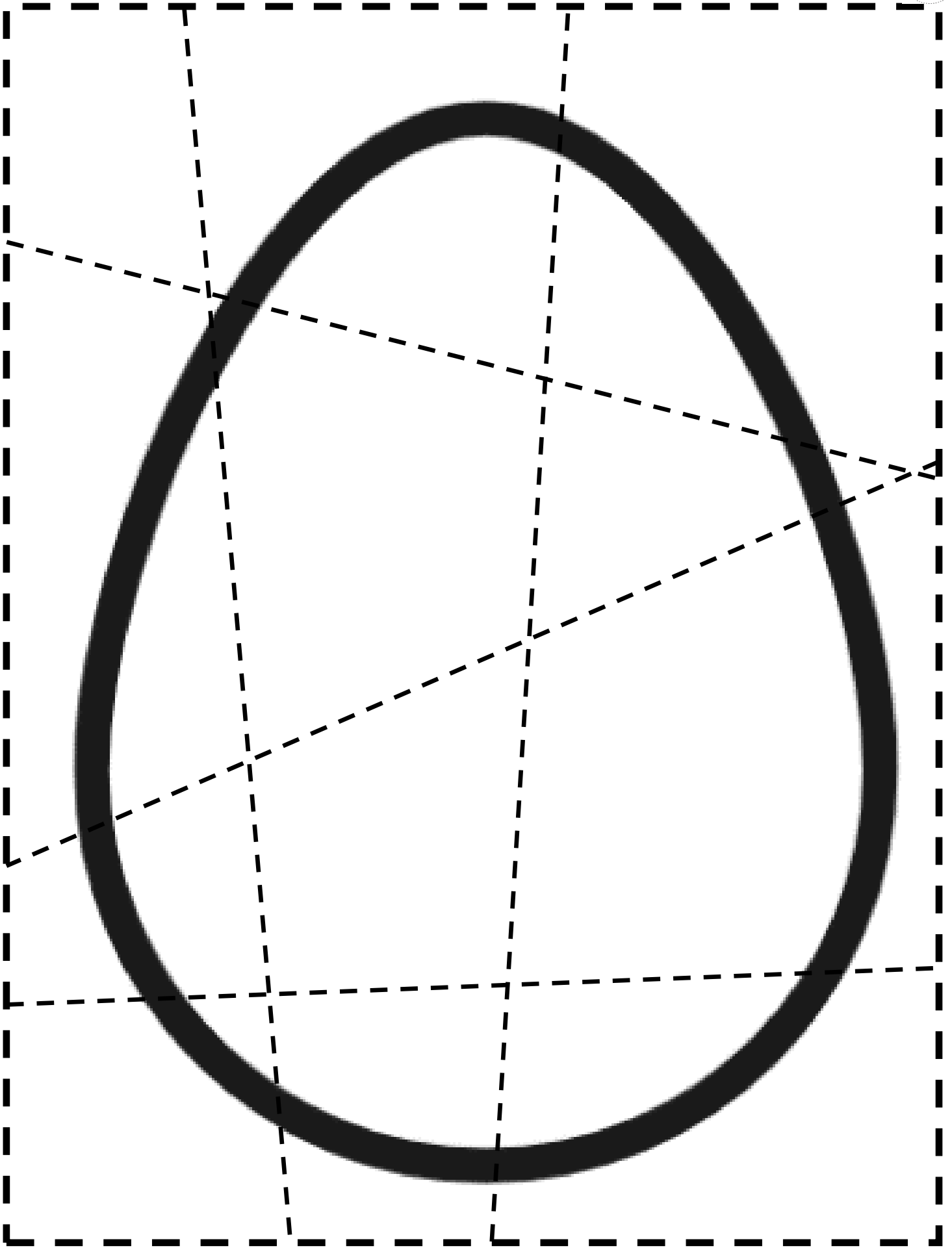


Narysuj w ramce 1 duże jajko, 2 średnie i 3 malutkie.



**Wykonując zadanie dziecko rozwija: umiejętność poprawnego liczenia,
koncentrację uwagi oraz motorykę małą.**

Pokoloruj pisanekę według własnego pomysłu. Następnie wytnij ramkę przecinając ją po liniach. Ułóż i naklej puzzle na czystą kartkę.



Wykonując zadanie dziecko rozwija: kreatywność, koordynację wzrokowo-ruchową oraz motorykę małą.